
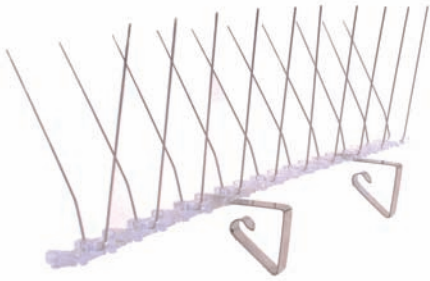
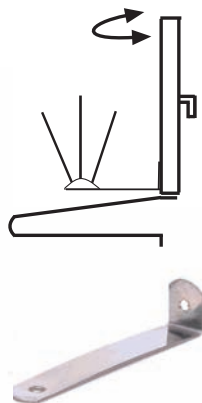



SpikeClip Barandilla
Código 1862





Clips de Acero Inox 304 para sujetar cualquier modelo de SpikeTrack (base 22mm)
Fácil y rápida instalación con tornillo (se incluye)
No es necesario herramientas especiales, adhesivos ni siliconas
Zona de uso :
Barandillas, vigas gran tamaño, sobresalientes de tejado, etc.
Instalación :
Colocar 2 SpikeClips por cada Base de 500mm
Presentación en packing 20 uds (5mt)

SpikeClip Ventana
Código 1863





Clips de Acero Inox 304 para sujetar cualquier modelo de SpikeTrack (base 22mm)
Fácil y rápida instalación con tornillo (se incluye)
No es necesario herramientas especiales, adhesivos ni siliconas
Zona de uso :
Ventanas, bajo cornisas, sitios donde no sea posible fijar directamente en la base, etc.
Instalación :
Colocar 2 SpikeClips por cada Base de 500mm
Presentación en packing 20 uds (5mt)

SpikeClip Canalón Redondo25
Código 1864




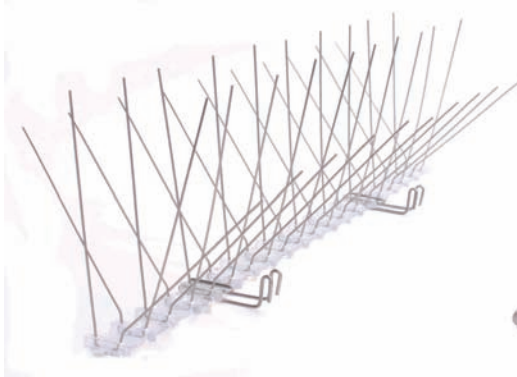
Clips de Acero Inox 302 para sujetar cualquier modelo de SpikeTrack (base 22mm)
Fácil y rápida instalación manual
Con un solo "Click" queda perfectamente jujeto
No es necesario herramientas especiales, adhesivos ni siliconas
Zona de uso :
Canalones Redondos modelo 25
Instalación :
Colocar 2 SpikeClips por cada Base de 500mm
Presentación en packing 20 uds (5mt)

SpikeClip Canalón Redondo33
Código 1865



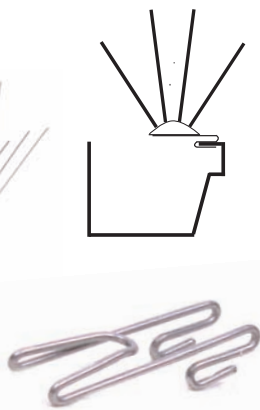
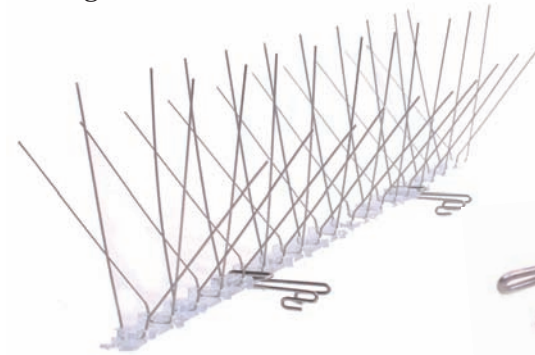
Clips de Acero Inox 302 para sujetar cualquier modelo de SpikeTrack (base 22mm)
Fácil y rápida instalación manual
Con un solo "Click" queda perfectamente jujeto
No es necesario herramientas especiales, adhesivos ni siliconas
Zona de uso :
Canalones Redondos modelo 33
Instalación :
Colocar 2 SpikeClips por cada Base de 500mm
Presentación en packing 20 uds (5mt)

SpikeClip Cornisa Superior
Código 1866



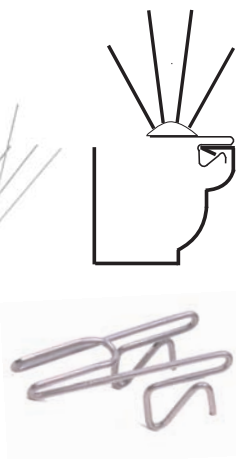

Clips de Acero Inox 302 para sujetar cualquier modelo de SpikeTrack (base 22mm)
Fácil y rápida instalación manual
Con un solo "Click" queda perfectamente jujeto
No es necesario herramientas especiales, adhesivos ni siliconas
Zona de uso :
Canalones tipo Cornisa con anclaje superior
Instalación :
Colocar 2 SpikeClips por cada Base de 500mm
Presentación en packing 20 uds (5mt)

SpikeClip Canalón Italiano
Código 1867



Clips de Acero Inox 302 para sujetar cualquier modelo de SpikeTrack (base 22mm)
Fácil y rápida instalación manual
Con un solo "Click" queda perfectamente jujeto
No es necesario herramientas especiales, adhesivos ni siliconas
Zona de uso :
Canalones tipo Cornisa con anclaje lateral
Instalación :
Colocar 2 SpikeClips por cada Base de 500mm
Presentación en packing 20 uds (5mt)

SpikeClip Cornisa Universal
Código 1868



Clips de Acero Inox 302 para sujetar cualquier modelo de SpikeTrack (base 22mm)
Fácil y rápida instalación manual
Con un solo "Click" queda perfectamente jujeto
No es necesario herramientas especiales, adhesivos ni siliconas
Zona de uso :
Canalones tipo Cornisa con anclaje inferior
Instalación :
Colocar 2 SpikeClips por cada Base de 500mm
Presentación en packing 20 uds (5mt)

Ejemplo Instalación

